


Лексическая тема «День Победы», подготовительная группа

1. Родителям рекомендуется: побеседовать с ребенком о том, какой праздник отмечается в нашей стране 9 мая и почему он называется "День Победы". Расскажите о героях Великой Отечественной войны, рассмотрите иллюстрации в книгах. Вспомните, кто из ближайших родственников принимал участие в Великой Отечественной войне, рассмотрите иллюстрации в книжках, фотографии родственников.
2. Развитие словаря антонимов «Доскажи словечко»



наш солдат *сильный*,
а фашист....*слабый*;

наш солдат *умный*, а
фашист...*глупый*;

наш солдат *добрый*, а
фашист....*злой*;

наш солдат *смелый*, а
фашист...*трусливый*;

наш солдат хочет *дружбы*, а
фашист....*вражды*;

наш солдат хочет *мира*, а
фашист.... *войны*.



3. Объясни солдатику значение пословиц

Воин воюет, а детки горюют.

Дружно за мир стоять — войне не бывать.

Кто храбр да стоек, тот десятерых стоит.


Болтун — находка для шпиона.

На войне сон хуже врага.

Плох тот солдат, который не мечтает стать генералом.

Герой никогда не умрёт — он вечно в народе живёт.


Русский немцу задал перцу





























3. Составление предложений с союзом «А» «Найди пару». Соедини подходящие предметы и составь предложение. Пример: «У папы пиджак, а у военного мундир...и т.д.»




4. Согласование прилагательных с существительными в числе и роде «Что у героев?»
 Пример: «Одна золотая медаль, три золотых медали, пять золотых медалей...» (красная гвоздика, высокий орден, георгиевская лента)



5. Развитие свойств внимания «*Санёр*». Разминируй поле, найди нужный квадрат по букве и цифре, раскрась «взрыв».

	1	2	3	4	5
А					
Б					
В					
Г					
Д					



6. Развитие связной речи. Выучи стихотворение «*День Победы*» по мнемотаблице.

			
День Победы	светлый	праздник	я ему так рад
			
потому что вместе с дедом	еду	на парад	пусть мой деда твердо знает
			
буду я в строю	защищать как он	смогу я	Родину свою

7. Развитие внимания, мышления и мелкой моторики «Праздничный салют».

Соедини по порядку точки, начиная с цифры 1 (при затруднении взрослые помогают)

